


HOE PLANT IK ZELF EEN BOOM?




WANNEER?

PLANTEN IN DE HERFST OF WINTER.



WELKE BODEM HEB IK?

KLEI? LEEM?
ZAND?



HOE HOOG MAG JE BOOM WORDEN?

WILLAERT



HOOGTE?
BODEM?
EETBAAR?

ZOEK JE IDEALE BOOM MET DE WILLAERT ZOEKFUNCTIE.




KOOP JE BOOM BIJ DE LOKALE BOOM KWEKERIJ.

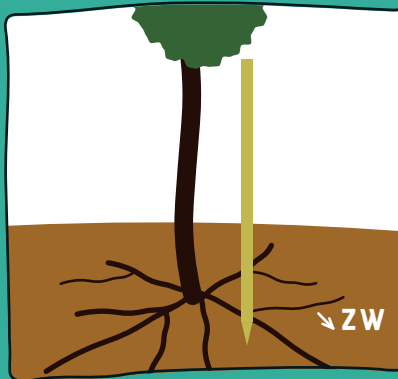


GEBROKEN RAND!


GRAAF EEN PUT ZODAT ALLE WORTELS PLAATS HEBBEN. ZORG DAT DE RANDEN GEBROKEN (KRUIMELIG) WORDEN ZODAT HET NIET TE HARD IS VOOR DE WORTELS.



DE WORTELHALS (WAAR DE STAM OVERGAAT IN DE WORTELS) MOET GELIJK ZIJN MET DE GROND.



ZET EVENTUEEL **EEN PAALTJE** VLAk TEGEN DE STAM. TEN ZUIDWESTEN VAN DE BOOM. (WINDRICHTING = DOMINANT)



GEbruik EEN BINNENBAND VAN EEN OUDE FIETS OM HET STRAK **VAST TE MAKEN**. DIT DOE JE IN EEN 8-VORM OP KNIHOOGTE.



MAAK EEN GIETRAND. **BEWATER** ENKEL ALS HET ZEER DROOG IS. BETER 1X VEEL WATER DAN ALLE DAGEN EEN BEETJE. **BEDEK** DE BODEM MET BLAADJES OF HOUTAFVAL.