


# HOE ORGANISEER IK EEN BOOMPLANTACTIE?



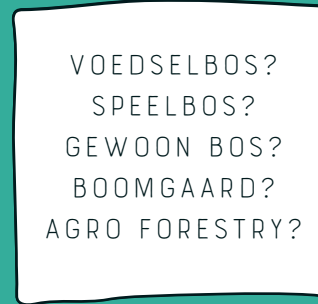
VIND EEN **TERREIN**.



**REGISTREER JE** OP  
ONZE WEBSITE:  
GROOTSTE-  
BOOMPLANTACTIE.BE



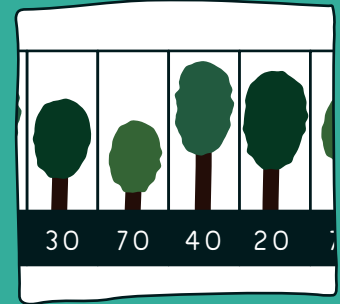
ZOEK OP OF JE  
**WETTELIJK** BOMEN  
MAG PLANTEN. BV:  
VIA BOSPLUS.



KIES WELK **SOORT  
BOS / BOMEN** JE WIL.




WELKE **BODEM** HEB  
JE?



ZOEK **DE IDEALE  
BOMEN** VOOR JOUW  
TERREIN EN MAAK EEN  
**PLANNETJE**. (CHECK  
WILLAERT.BE)




KIES EEN **DATUM**  
VOOR DE PLANTDAG.  
(BEST IN HET  
WEEKEND)



**BESTEL** BOMEN. ZORG  
DAT ZE ZO DICHT  
MOGELIJK TEGEN DE  
PLANTDAG GELEVERD  
WORDEN.



GEBRUIK ONZE  
GRATIS FLYER EN  
POSTER TEMPLATE OM  
**RECLAME** TE MAKEN  
VOOR DE PLANTDAG.



ZOEK **LOKALE  
SPONSORS** EN  
GEBRUIK ONZE  
SPONSOR AANVRAAG  
VOORBEELDBRIEVEN.



VRAAG AAN **LOKALE  
(JEUGD)  
VERENIGINGEN** OM  
**CATERING** TE DOEN.



VRAAG AAN **LOKALE  
BANDS** OM VOOR  
AMBIANCE TE  
ZORGEN.